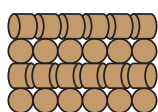


## RACCORDEMENTS EMAILLÉS ET PEINTS




PELLETS



BÛCHES

➔ RACCORDEMENTS DE POÊLES À PELLETS, NOS SOLUTIONS :



## GAMME MAT+ (p3)

NOUVEAU



### PLUS PRODUITS

- JOINTURES DISCRÈTES
- ÉMAILLAGE ULTRA-MAT : ESTHÉTIQUE ET GRANDE DURÉE DE VIE
- JOINTS VITON 250° (JOINTS FIBRES EN OPTION)
- EP. 0,7 MM

i : Raccordement tubages et conduits : utiliser nos **pièces spéciales MAT +** avec joints (p3)

## GAMME LIGNE+ (p4)



### PLUS PRODUITS

- EP. 1,2 MM
- JOINTS FIBRE
- ÉMAILLAGE : GRANDE DURÉE DE VIE
- ÉLÉMENTS DE 1500 MM

# ÉMAILLÉS PELLETS

## RACCORDEMENT

### GAMME ÉMAILLÉ MAT +

**NOUVEAU**

- Tuyaux émaillés en épaisseur 0,7 mm pour le raccordement des poêles à granulés (pellets) - 1,2 mm pour les accessoires (coudes, tés...)
- Nouvelle finition **Noire Mat + / Jonctions discrètes** (gorge et joint en partie mâle)
- Classification : T450 N1 W V2 L80070 G375NM

		NOIR ULTRA MAT		
L. TOTALE	L. UTILE	Ø tuyau	80	100
<b>Éléments droits</b>				
1000 mm ①	945 mm	Réf.	2PELTUYA N801000NO N1001000NO	
500 mm ②	445 mm	Réf.	2PELTUYA N80500NO N100500NO	
250 mm ③	195 mm	Réf.	2PELTUYA N80250NO N100250NO	
④ 330 mm réglable de 350 à 580 mm		Réf.	2PELTUYR N80330NO N100330NO	



<b>Joint d'étanchéité viton (seul)</b>				
	Réf.	2PELJOVI	80	100



<b>Joint d'étanchéité fibre (seul)</b>				
	Réf.	2PELJOIF	N80	N100



<b>Coudes</b>				
① 45°	Réf.	2PELCO45	N80NO	N100NO
② 90°	Réf.	2PELCO90	N80NO	N100NO
③ 90° à trappe	Réf.	2PELCT90	N80NO	



<b>Tés *</b>				
90° femelle / femelle / mâle	Réf.	2PELT090	N80NO	N100NO



<b>Tampons purge</b>				
Bouchon laiton	Réf.	2PELTAML	N80NO	N100NO



plein	Réf.	2PELTAMF	N80NO	N100NO
-------	------	----------	-------	--------



<b>Colliers pour Tampon (obligatoires)</b>				
	Réf.	2PELCOTA	80NO	100NO

\* (piquage femelle incompatible avec un élément droit horizontal, piquage sur buse seulement)



<b>Raccords</b>				
① Femelle / Femelle	Réf.	2PELRAFF	N80NO	N100NO



<b>Réductions</b>				
Réduction 100F/80M	Réf.	2PELREDU	N10080NO	



<b>Rosaces</b>				
Bords tombés	Réf.	2PELROSA	N80NO	N100NO

Bombe de peinture retouche (200 ml),

Kit de fixation magnétique pour rosace (3 aimants),

Support au sol réglable, Collier mural

VOIR PAGE SUIVANTE

### RACCORDEMENTS TUBAGES ET CONDUITS (AVEC JOINTS VITON)

<b>RDE (raccordement du flexible avec le tuyau de poêle (M) - se fixe sur la plaque d'habillage ventilée) - inox 316</b>									
Ø intérieur / extérieur	80/86	100/106	150/156	150/156	150/156	155/161	155/161	155/161	155/161
Ø tuyau de poêle	80	100	80	100	150/153	80	100	150/153	
Réf.	2FLERADE	8086V	100106V	80156V	100156V	150156V	80161V	100161V	150161V

<b>Raccord simple paroi (avec collier) standard</b>					
Réf.	2PTIRASS	80V	100V	N130V	N150V

<b>Raccord simple paroi (avec collier) réduit</b>								
Réf.	2PTIRASR	/	10080V	N130100V	N13080V	N150130V	N150100V	N15080V

<b>Élément de départ plafond - Longueur : 450 mm - (avec collier)</b>								
Ventilé / Pièce de raccordement simple paroi interchangeable après pose (nous consulter dans ce cas) / Pour les laqués, BL = laqué blanc - NO = laqué noir.								

Standard	Réf.	2PTGEDPS	80BL/NO-V	100BL/NO-V	130BL/NO-V	150BL/NO-V		
Réduit	Réf.	2PTGEDPR	/	10080BL/NO-V	130100BL/NO-V	13080BL/NO-V	150130BL/NO-V	150100BL/NO-V

# ÉMAILLÉS PELLETS

## RACCORDEMENT

Tuyaux émaillés en épaisseur 1,2 mm pour le raccordement des poêles à granulés (pellets).

**Classification : T450 N1 W V2 L80120 G375NM**

### ÉMAILLÉ PELLET LIGNE +



		NOIR MAT			
L. TOTALE	L. UTILE	Ø tuyau	80	100	
<b>Éléments droits</b>					
1500 mm	1445 mm	Réf.	2PELTUYA	801500NO	/
1000 mm	945 mm	Réf.	2PELTUYA	801000NO	1001000NO
500 mm	445 mm	Réf.	2PELTUYA	805000NO	1005000NO
250 mm	195 mm	Réf.	2PELTUYA	802500NO	1002500NO
330 mm	réglable de 350 à 580 mm	Réf.	2PELTUYR	803300NO	1003300NO
500 mm	réglable de 520 à 920 mm	Réf.	2PELTUYR	805000NO	1005000NO



<b>Joint d'étanchéité fibre (seul)</b>				
	Réf.	2PELJOIF	80	100



<b>Élément coude</b>				
1 45°	Réf.	2PELCO45	80NO	100NO
2 90°	Réf.	2PELCO90	80NO	100NO
3 90° à trappe	Réf.	2PELCT90	80NO	100NO



<b>Tés</b>				
90° femelle / femelle / mâle	Réf.	2PELT090	80NO	100NO
90° réduit femelle / femelle / mâle	Réf.	2PELT090	/	M100R80NO
90° mâle / femelle / mâle	Réf.	2PELT090	M80NO	M100NO



<b>Tampons purge</b>				
Standard	Réf.	2PELTAMS	80NO	100NO
Avec bouchon laiton	Réf.	2PELTAML	80NO	100NO



<b>Colliers pour tampon (obligatoires)</b>				
Standard	Réf.	2PELCOTA	80NO	100NO



		NOIR MAT			
		Ø tuyau	80	100	
<b>Raccords</b>					
1 Femelle / Femelle	Réf.	2PELRAFF	80NO	100NO	
2 Mâle / Mâle	Réf.	2PELRAMM	80NO	100NO	



<b>Réductions</b>				
Réduction 100M/80F	Réf.	2PELREDU	80100NO	
Réduction 100F/80M	Réf.	2PELREDU	10080NO	



<b>Bombe de peinture retouche (200 ml)</b>				
Noire mat	Réf.	2LEPPEIN	NO	



<b>Rosaces</b>				
1 Bords tombés	Réf.	2PELROSA	80NO	100NO
2 À sceller	Réf.	2PELROSA	S80NO	S100NO



<b>Kit de fixation magnétique pour rosace (3 aimants)</b>				
3 aimants	Réf.	2DIVFIXM1		



<b>Support au sol réglable</b>				
Laqué noir	Réf.	2SPCSSOL	80100NO	



<b>Collier mural</b>				
	Réf.	2PELCOMU	80NO	100NO

# ÉMAILLÉS BÛCHES

RACCORDEMENT

➔ RACCORDEMENTS DE POÊLES BÛCHES, NOS SOLUTIONS :



## GAMME LIGNE+ (p6)



### PLUS PRODUITS

- JOINTURES DISCRÈTES : LIGNE ESTHÉTIQUE
- ÉMAILLAGE : GRANDE DURÉE DE VIE
- EP. 1,2 MM

CLASSIFICATION : T450 N1 W V2 L80120 G600NM

## GAMME LIGNE+, VARIANTE ULTRA MAT **D150** ! (p6)

NOUVEAU



### PLUS PRODUITS

- EP. 0,7 MM
- ÉMAILLAGE ULTRA-MAT : ESTHÉTIQUE RENFORCÉE ET GRANDE DURÉE DE VIE

CLASSIFICATION : T450 N1 W V2 L80070 G600NM

## GAMME COLOR+ **D150** ! (p6)

NOUVEAU



### PLUS PRODUITS

- EP. 2 MM
- ACIER PEINT HAUTE TEMPÉRATURE ULTRA-MAT
- COUDES ARRONDIS

CLASSIFICATION : T600 N2 D Vm L01200 G(3xl:M375)NM

### NOUVEAU

#### MAT + COLOR +

#### NOIR ULTRA MAT

		ép. 0,7 mm		ép. 2 mm	
		Ø	150	Ø	150

LONG. TOTALE	LONG. UTILE					
<b>Éléments droits</b>						
<b>1</b> 1000 mm	950 mm	Réf.	2LEPTUYA N1501000NO	2LCPTUYA N1501000NO		
<b>1b</b> 500 mm	450 mm	Réf.	2LEPTUYA N150500NO	2LCPTUYA N150500NO		
<b>1c</b> 250 mm	200 mm	Réf.	2LEPTUYA N150250NO	2LCPTUYA N150250NO		



#### Éléments réglables (kit 1 pièce s'utilisant avec un élément droit classique)

<b>330 mm</b> Réglable de 350 à 580 mm	Réf.	2LEPTUYR N150330NO	/	/		
<b>500 mm</b> Réglable de 520 à 920 mm	Réf.	/	/	/		
<b>400 mm</b> Réglable de 400 à 580 mm	Réf.	/	/	2LCPTUYR N150400NO		



#### Éléments coudés

<b>1</b> 45°	Réf.	2LEPC045 N150NO	2LCPC045 N150NO			
<b>1B</b> 90°	Réf.	2LEPC090 N150NO	2LCPC090 N150NO			
<b>1C</b> 90° avec trappe de visite	Réf.	/	/	2LCPC090T N150NO		

0,7 mm 2 mm



#### Té Femelle / Femelle / Mâle

<b>2</b> 90°	Réf.	2LEPT090 N150NO	2LCPT090 N150NO			
--------------	------	-----------------	-----------------	--	--	--



#### Tampon

	Réf.	2LEPTAMP N150NO	/	/		
--	------	-----------------	---	---	--	--



#### Manchon de raccordement F/F standard

	Réf.	2LEPRAFF N150NO	2LCPRAFF N150NO			
--	------	-----------------	-----------------	--	--	--



#### Manchon de raccordement F/F anti-bistre monobloc

	Réf.	2LEPRAF-FABM N150NO	2LCPRAF-FABM N150NO			
--	------	---------------------	---------------------	--	--	--



### LIGNE +

#### NOIR MAT

#### ép. 1,2 mm

	125	140	150	153	180	200
2LEPTUYA	1251000NO	1401000NO	1501000NO	1531000NO	1801000NO	2001000NO
2LEPTUYA	125500NO	140500NO	150500NO	153500NO	180500NO	200500NO
2LEPTUYA	125250NO	140250NO	150250NO	153250NO	180250NO	200250NO

#### Éléments réglables

2LEPTUYR	125330NO	140330NO	150330NO	153330NO	180330NO	200330NO
2LEPTUYR	/	/	150500NO	/	/	/



#### Élément à trappe

2LEPTUYT	1251000	/	1501000	/	1801000	/
----------	---------	---	---------	---	---------	---



#### Éléments coudés

2LEPC045	125NO	140NO	150NO	153NO	180NO	200NO
2LEPC090	125NO	140NO	150NO	153NO	180NO	200NO
2LEPC090	T125NO	T140NO	T150NO	T153NO	T180NO	T200NO



#### Té Femelle / Femelle / Mâle

2LEPT090	125NO	140NO	150NO	153NO	180NO	200NO
----------	-------	-------	-------	-------	-------	-------



#### Tampon

2LEPTAMP	125NO	140NO	150NO	153NO	180NO	200NO
----------	-------	-------	-------	-------	-------	-------



#### Manchon de raccordement F/F standard

2LEPRAFF	125NO	140NO	150NO	153NO	180NO	200NO
----------	-------	-------	-------	-------	-------	-------



#### Manchon de raccordement F/F anti-bistre monobloc

2LEPRAF-FABM	125NO	140NO	150NO	153NO	180NO	200NO
--------------	-------	-------	-------	-------	-------	-------





# AUTRES SIMPLES PAROIS


## RACCORDEMENT


### ACCESSOIRES COMMUNS MAT+ COLOR+ et LIGNE+

LONG. TOTALE	LONG. UTILE		Ø	125	140	150	153	180	200
<b>Réduction</b>									
	Réf.		2LEPREDU	125XXXNO	140XXXNO	150XXXNO	153XXXNO	180XXXNO	200XXXNO

<b>Collier mural</b>									
	Réf.		2LEPCOMU	125NO	140NO	150NO	153NO	180NO	200NO

<b>Bombe de peinture retouche (200 ml)</b>									
	Réf.		2LEPPEIN	NO					
Noir mat									

<b>Bombe de peinture retouche 400 ml</b>									
	Réf.		2LCPPEIN				NOM		
Noir ultra mat									

<b>Rosace à sceller</b>									
	Réf.		2LEPROSA	S125NO	S140NO	S150NO	/	S180NO	S200NO

<b>Rosace à bords tombés</b>									
	Réf.		2LEPROSA	125NO	140NO	150NO	153NO	180NO	200NO

<b>Kit fixation magnétique pour rosace</b>									
	Réf.		2DIVFIXM1						
Kit 3 aimants									



**MODINOX**

**SIÈGE SOCIAL Groupe HILD**

Rue de la 5<sup>e</sup> Division-Blindée • 68320 Jebnheim

Tel. +33 (0)3 89 49 18 18 • Fax +33 (0)3 89 71 68 91 • [info@modinox.com](mailto:info@modinox.com)

**[www.modinox.com](http://www.modinox.com)**